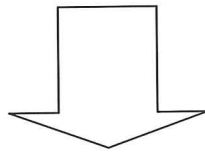


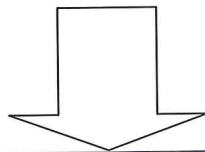



鉄板曲り矯正作業手順

手順① 鉄板の汚れ清掃後
作業台に乗せる。



手順② ジャッキを下に加圧し鉄板の曲りを
矯正していく。
(ここで職人の腕の見せどころ！)



鉄板の引取から配達まで
トータルサポート致します

貴社の曲がった鉄板を矯正しませんか
1枚からでもお引き取りにお伺い致します

秋田県湯沢市柳田字中道下6
有限会社 雄 駿
TEL 0183-79-672